

PROVE DI INGRESSO

In questa sezione proponiamo alcune **prove di ingresso** rivolte agli alunni stranieri neoarrivati in Italia della scuola secondaria di primo grado.

Le prove sono strutturate nelle seguenti sezioni:

- **COMPRESIONE ORALE:** dalla comprensione di singole parole, alla comprensione di un testo semplice;
- **PRODUZIONE ORALE:** dalla produzione di frasi semplici, alla descrizione di un paesaggio;
- **COMPRESIONE SCRITTA:** dalla comprensione del significato di parole di uso comune, alla comprensione di un testo espositivo semplice;
- **PRODUZIONE SCRITTA:** dalla scrittura di singole parole, alla produzione di una breve cronaca.

COMPrensione ORALE

Nome Cognome Classe Data

COMPrensione ORALE [6 prove • 8 + 4 + 6 + 3 + 4 + 4 = 29 item • 32 punti = 4 + 4 + 6 + 6 + 4 + 8]



COMPrensione DI SINGOLE PAROLE (8 item • 0,50 punti = 4 punti)

1. Ascolta le parole e scegli l'immagine giusta.

(Numerare da 1 a 8: 1 per la prima parola, 2 per la seconda...)



Ascolta gli audio





Punti /4

COMPrensione DI FRASI (4 item • 1,0 punti = 4 punti)

2. Ascolta le frasi e scegli l'immagine giusta.

(Numerare da 1 a 4: 1 per la prima frase, 2 per la seconda...)


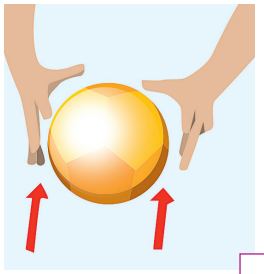
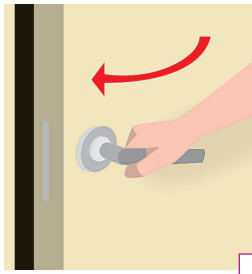


Punti /4

COMPRESIONE DI ORDINI E CONSEGNE (6 item • 1,0 punti = 6 punti)

3. Ascolta e scegli l'immagine giusta.

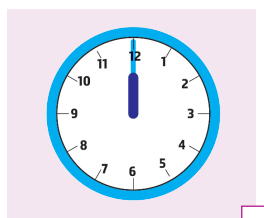

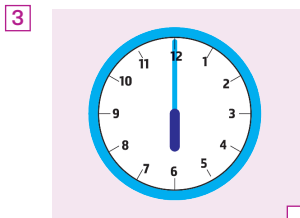

(Numerare da 1 a 6: 1 per la prima frase, 2 per la seconda...)



Punti/6

COMPRESIONE DI UN SEMPLICE MESSAGGIO (3 item • 2,0 punti = 6 punti)

4. Ascolta i tre messaggi e scegli l'immagine giusta per ciascuno di essi.



Punti/6

COMPrensione di un semplice dialogo (4 item • 1,0 punti = 4 punti)

5. Ascolta il dialogo e indica se le affermazioni sono vere (V) o false (F).

1. La ragazza si chiama Giulia. V F
2. Il ragazzo si chiama Leonardo. V F
3. La ragazza è in seconda D. V F
4. I due ragazzi sono nella stessa classe. V F

Punti /4

COMPrensione di un semplice testo (4 item • 2,0 punti = 8 punti)

6. Ascolta il testo e completa in modo giusto.

1. Il testo parla di:

A



B



2. Paolo e Andrea...

- A** giocano a basket.
 B giocano a calcio.

3. Adele...

- A** canta.
 B balla.

4. Emanuele...

- A** fa ciclismo.
 B gioca con i videogiochi.

Punti /8

PUNTEGGIO TOTALE /32

PRODUZIONE ORALE

Nome Cognome Classe Data

PRODUZIONE ORALE [6 prove • 4 + 8 + 8 + 1 + 4 + 1 = 26 item • 32 punti = 4 + 4 + 4 + 6 + 8 + 6]

RIPETIZIONE DI SEMPLICI FRASI (4 item • 1,0 punti = 4 punti)



1. L'insegnante legge le frasi, tu le ripeti.

La mia scuola ha una palestra grande. • In tutte le aule c'è la LIM. • Mi presti la gomma? • Oggi c'è la verifica, ma domani è vacanza.

Punti/4

INDICAZIONI DI SEMPLICI FRASI (da 4 a 3 punti risposta adeguata e corretta; da 2 a 1 punto risposta adeguata, ma scorretta; 0 punti risposta inadeguata o non data)

2. Osserva le immagini e indica che cosa fa la ragazza.



Punti/4

RISPONDERE A SEMPLICI DOMANDE PERSONALI (da 4 a 3 punti risposta adeguata e corretta; da 2 a 1 punto risposta adeguata, ma scorretta; 0 punti risposta inadeguata o non data)



3. Rispondi alle domande dell'insegnante.

[Traccia di colloquio: Ciao, come va? Come ti trovi in questa scuola? Chi è il tuo compagno di banco? Ti trovi bene con i tuoi compagni? Hai degli amici tra i tuoi compagni? Qual è la tua materia preferita? Quale materia ti piace di meno? Fai qualche sport? Qual è il tuo sport preferito?]

Punti/4

RACCONTARE UNA GIORNATA (da 6 a 4 punti racconto adeguato e corretto; da 3 a 1 punto racconto adeguato, ma scorretto; 0 punti racconto inadeguato e scorretto o nullo)


4. Osserva le vignette e racconta la giornata di Ghali.



Punti/6

COMPLETARE UN DIALOGO (2 punti ogni dialogo completato in modo adeguato e corretto; 1 punto ogni dialogo completato in modo adeguato, ma scorretto; 0 punti ogni dialogo non completato)

5. Osserva le vignette e completa i seguenti dialoghi.



Punti /8

DESCRIVERE UN PAESAGGIO (da 6 a 4 punti descrizione adeguata e corretta; da 3 a 1 punto descrizione adeguata, ma scorretta; 0 punti descrizione inadeguata e scorretta o nulla)

6. Osserva l'immagine e descrivi il paesaggio.



Punti /6

PUNTEGGIO TOTALE /32

COMPrensione SCRITTA

Nome Cognome Classe Data

COMPrensione SCRITTA [4 prove • 10 + 5 + 10 + 5 = 30 item • 30 punti = 5 + 5 + 10 + 10]

LETTURA E COMPrensione DEL SIGNIFICATO DI PAROLE D'USO COMUNE (10 item • 0,50 punti = 5 punti)

1. Unisci con una freccia le parole all'immagine giusta.

dito

braccio

scarpe

pantaloni

pasta




frutta

cestino

letto

sedia

tavolo



Punti /5

2. Osserva l'immagine. Leggi le frasi e scegli la frase giusta.

1.

- A Marta sale sull'autobus con Amina.
- B Marta va in macchina con Amina.




2.

- A Tariq fa merenda con pane e marmellata.
- B Tariq fa colazione con latte e biscotti.



3.

- A La prima C andrà nel laboratorio di scienze.
- B La prima C andrà nel laboratorio di arte.



4.

- A All'intervallo Carlo e Pietro chiacchierano in cortile.
- B All'intervallo Carlo e Pietro giocano a basket in cortile.



5.

- A Nella mia classe ci sono due finestre e una carta geografica.
- B Nella mia classe ci sono una finestra e un pianoforte.



Punti /5

3. Leggi il testo e indica se le affermazioni sono vere (V) o false (F).

Il padre e la madre del signor Bucket sono molto anziani. Si chiamano Nonno Joe e Nonna Josephine.

Anche il padre e la madre della signora Bucket sono molto anziani e si chiamano nonno George e nonna Georgina. Il signor Bucket e sua moglie hanno un figlio che si chiama Charlie.

Tutta la famiglia di Charlie viveva in una casetta di legno alla periferia di una grande città. La casa era molto piccola e la vita era molto scomoda per tutti. C'erano soltanto due camere da letto e un solo letto. Il letto era usato solo dai quattro nonni perché erano tanto vecchi e stanchi. I nonni erano tanto stanchi che non uscivano mai dal letto: tutti e quattro nello stesso letto. [...]

Il signor Bucket, la signora Bucket e il piccolo Charlie dormivano nell'altra camera su materassi poggiati sul pavimento.

[...] Charlie adorava il cioccolato; ogni anno per il suo compleanno la famiglia gli regalava sempre una tavoletta di cioccolato: solo una, perché erano molto poveri. [...] Di fronte alla casa in cui abitava Charlie c'era, pensate un po', un'enorme fabbrica di cioccolato: per Charlie era una vera tortura. Provate a immaginare una cosa del genere: non era solo una fabbrica di cioccolato, ma la più grande fabbrica del mondo; era la fabbrica WONKA, del signor Willy Wonka.

(adattato da Roald Dahl, *La fabbrica di cioccolato*, Salani)

- | | |
|---|---|
| 1. Charlie si chiama Bucket di cognome. | <input type="checkbox"/> V <input type="checkbox"/> F |
| 2. Charlie vive con i genitori e i quattro nonni. | <input type="checkbox"/> V <input type="checkbox"/> F |
| 3. La casa di Charlie è grande e spaziosa. | <input type="checkbox"/> V <input type="checkbox"/> F |
| 4. La casa di Charlie si trova vicino al mare. | <input type="checkbox"/> V <input type="checkbox"/> F |
| 5. Nella casa di Charlie ci sono tre camere da letto. | <input type="checkbox"/> V <input type="checkbox"/> F |
| 6. Ogni persona dorme su un letto. | <input type="checkbox"/> V <input type="checkbox"/> F |
| 7. A Charlie piace molto il cioccolato. | <input type="checkbox"/> V <input type="checkbox"/> F |
| 8. Per il suo compleanno Charlie riceve sempre una macchinina. | <input type="checkbox"/> V <input type="checkbox"/> F |
| 9. Di fronte alla casa di Charlie c'è una fabbrica di cioccolato. | <input type="checkbox"/> V <input type="checkbox"/> F |
| 10. Charlie è contento perché davanti a casa c'è la fabbrica di cioccolato. | <input type="checkbox"/> V <input type="checkbox"/> F |

Punti/10

LETTURA E COMPrensIONE DI UN SEMPLICE TESTO ESPOSITIVO (geografia) (5 item • 2,0 punti = 10 punti)

4. Leggi il testo e rispondi alle domande.

Il Mar Mediterraneo circonda quasi tutta la penisola italiana. Solo 5 regioni non sono bagnate dal Mar Mediterraneo: sono la Valle d'Aosta, il Piemonte, la Lombardia, il Trentino-Alto Adige e l'Umbria.

Il Mediterraneo è diviso in diversi mari locali.

A est della penisola italiana ci sono due zone di mare distinte:

- **il Mar Adriatico**, dal Friuli-Venezia Giulia fino al canale d'Otranto in Puglia; **il Mar Ionio**, compreso tra il canale d'Otranto e le coste orientali di Basilicata, Calabria e Sicilia.

A ovest della penisola ci sono:

- **il Mar Ligure**, davanti alle coste della Liguria e di un breve tratto della Toscana;
- **il Mar Tirreno**, che bagna la Sardegna orientale, le coste dalla Toscana fino alla Calabria e la Sicilia settentrionale;
- **il Mar di Sardegna**, davanti alla costa occidentale di questa isola.

1. Come si chiama il mare che circonda quasi tutta l'Italia?
2. Quante regioni non sono bagnate dal Mar Mediterraneo?
3. In quali mari si divide il Mar Mediterraneo a est dell'Italia?
4. In quali mari si divide il Mar Mediterraneo a ovest dell'Italia?
5. Da quanti mari è bagnata la Sardegna?

Punti/10

PUNTEGGIO TOTALE/30

PRODUZIONE SCRITTA

Nome Cognome Classe Data

PRODUZIONE SCRITTA [7 prove • 6 + 5 + 5 + 3 + 1 + 1 + 1 = 22 item • 30 punti = 3 + 2,50 + 2,50 + 6 + 4 + 5 + 7]

SCRIVERE PAROLE (6 item • 0,50 punti = 3 punti)

1. Scrivi il nome degli oggetti.



.....




.....



.....



.....



.....



.....

Punti /3

SCRIVERE PAROLE (5 item • 0,50 punti = 2,50 punti)

2. Scrivi la parola che comprende le seguenti parole.

1. bianco, verde, blu, rosso, arancione
2. zuccina, pomodoro, cipolla, carota
3. felpa, scarpe, pantaloni, maglietta
4. Andrea, Luca, Giada, Valentina
5. cola, aranciata, tè freddo, succo di frutta

Punti /2,5

3. Scrivi una parola compresa nelle seguenti parole.

1. frutta
2. sport
3. canzone
4. materie scolastiche
5. cibo

Punti /2,5

SCRIVERE SEMPLICI FRASI (2 punti ogni frase coerente e corretta; 1 punto ogni frase coerente, ma scorretta; 0 punti ogni frase incoerente e scorretta o nulla)

4. Scrivi una frase con le seguenti parole.

1. giocare, pallavolo, partita, punti

.....
.....
.....
.....

2. mangiare, pizza, amici, compleanno

.....
.....
.....
.....

3. studiare, scuola, professore, verifica

.....
.....
.....
.....

Punti /6

COMPLETARE IL MODULO (da 4 a 3 punti modulo completo e corretto; 2 punti modulo non del tutto completo e corretto; 0 punti modulo incompleto e scorretto)

5. Completa il modulo con i tuoi dati personali.

Mi chiamo

Sono nato a

Abito a in via

Il mio numero di telefono è

Frequento la classe

Presso la scuola

Punti /4

SCRIVERE UN SEMPLICE TESTO (da 5 a 4 punti testo adeguato e corretto; da 3 a 1 punto testo non del tutto adeguato e corretto; 0 punti testo inadeguato e scorretto)

6. Giulio ti ha invitato al suo compleanno. Rispondi con un messaggio. Digli che sei contento dell'invito, chiedi il giorno, l'orario e il luogo della festa, poi ringrazia.

.....
.....
.....
.....
.....
.....
.....
.....
.....
.....
.....

Punti /5

SCRIVERE UNA BREVE CRONACA (da 7 a 5 punti testo adeguato e corretto; da 4 a 3 punti testo non del tutto adeguato e corretto; da 2 a 0 punti testo inadeguato e scorretto)

7. Scrivi come hai passato la domenica. Segui la traccia delle domande.

- Quando ti sei alzato? • Dove sei andato? • Con chi?
- Che cosa hai fatto? • Qual era il tuo stato d'animo?

.....
.....
.....
.....
.....
.....
.....
.....
.....
.....
.....

Punti /7

PUNTEGGIO TOTALE /30